

DIVULGAÇÃO DE RESULTADOS

1T24



isa
CTEEP

25
ANOS

As declarações contidas neste relatório relativas à perspectiva dos negócios da ISA CTEEP (“ISA CTEEP”, “CTEEP”, “Companhia”), às projeções e ao seu potencial de crescimento constituem-se em meras previsões e foram baseadas nas expectativas da administração em relação ao futuro da Companhia. Estas expectativas são altamente dependentes de mudanças no mercado, no desempenho econômico geral do País, do setor e dos mercados internacionais, estando sujeitas a mudanças.

Considerações futuras não são garantias de desempenho. Elas envolvem riscos, incertezas e premissas, pois se referem a eventos futuros e, portanto, dependem de circunstâncias que podem ou não ocorrer.

Investidores devem compreender que condições econômicas gerais, condições de mercado e outros fatores operacionais podem afetar o desempenho futuro da ISA CTEEP e conduzir a resultados que diferem materialmente daqueles expressos em tais considerações futuras.

As informações financeiras foram preparadas de acordo com as normas da CVM e os CPCs, e estão em conformidade com as normas internacionais de contabilidade (IFRS) emitidas *pelo International Accounting Standard Board (IASB)*. É apresentado o Resultado Regulatório, de acordo com as práticas contábeis adotadas no Brasil. O objetivo na divulgação do Resultado Regulatório é meramente de colaborar para o entendimento do negócio da ISA CTEEP. Os somatórios podem divergir devido a arredondamentos. O resultado Regulatório é auditado somente ao final de cada exercício social pelos auditores independentes.

DESTAQUES DO PERÍODO

1T24

MERCADO DE CAPITAIS

ÍNDICES DA B3

IBOVESPA B3 IBRX100 B3

ICO2 B3 ISE B3 IBSD B3

DEBÊNTURES



Liquidação 5ª emissão de debêntures de ~R\$ 445 milhões e **fim dos covenants** financeiros em títulos de mercado de capitais



15ª Emissão de debêntures:
~R\$ 1.325 milhões

FINANCEIRO

(Contabilidade Regulatória)



RECEITA LÍQUIDA: R\$ 1,1 bilhão (+24,3%)

- Receita líquida (ex-RBSE) R\$ 521,7 milhões
- Controladas em Conjunto R\$ 177,7 milhões



EBITDA CONSOLIDADO (+21,4%)

R\$ 896,9 milhões (Margem EBITDA de 81%)



LUCRO LÍQUIDO¹ (+33,7%)

R\$ 409,2 milhões (+ R\$ 103,2 milhões)

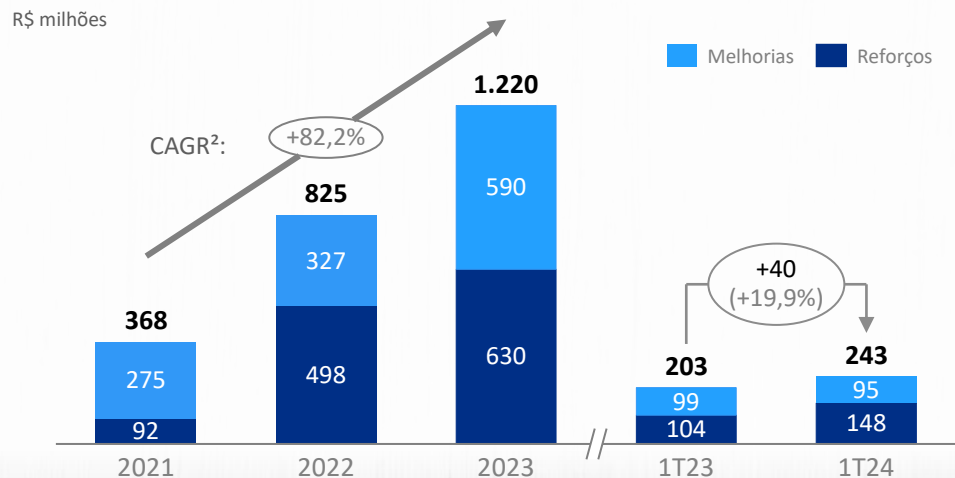


INVESTIMENTOS² (+53,6%)

R\$ 835,1 milhões (+ R\$ 291,4 milhões)

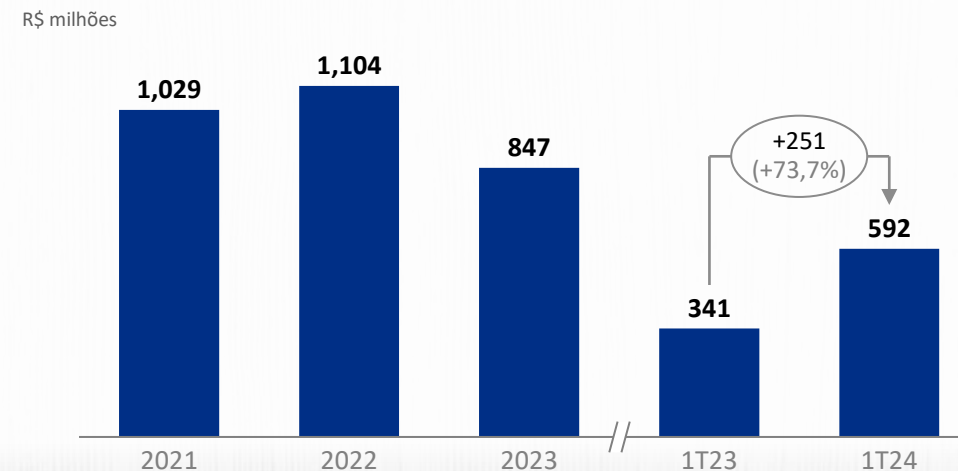
VALOR DE INVESTIMENTO RECORDE PARA UM ÚNICO TRIMESTRE NA COMPANHIA

REFORÇOS E MELHORIAS¹



- **14 projetos de R&M** energizados no 1T24
- Substituição de **mais de 400** equipamentos para garantia do bom funcionamento
- Pipeline de projetos com **R\$ 5 bilhões** de investimentos já aprovados para os próximos 5 anos
- Relação **RAP/CAPEX de 12% a 17%**

GREENFIELD¹

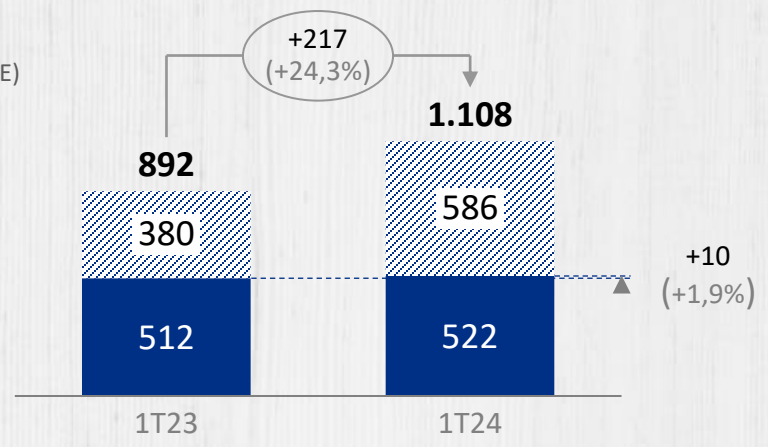


- **7 projetos** em construção com:
 - **R\$ 10 bilhões de investimento** remanescente
 - **R\$ 972 milhões** de RAP
- **Alocação eficiente e responsável de capital**
 - não participação no leilão 01/2024
- **Eficiência média histórica** de CapEx de 35%
- **Antecipação média histórica** de 7 meses (vs premissa da ANEEL)

RESULTADO OPERACIONAL COM PREVISIBILIDADE E SEGURANÇA


Receita líquida

R\$ milhões
 ■ RBSE
 ■ Receita Líquida Operacional (ex-RBSE)



DESTAQUES

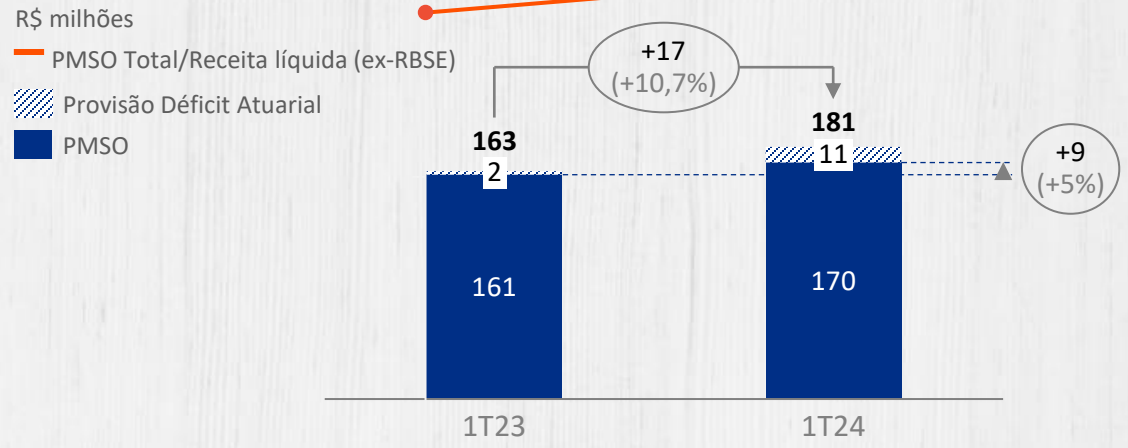
- Recomposição RBSE (reperfilamento do “Ke²”)
- Atualização da RAP entre ciclos.
- Energização
 - *Greenfield*: Itaúnas e Triângulo Mineiro
 - R&M: início das operações de 68 projetos nos últimos 12 meses.



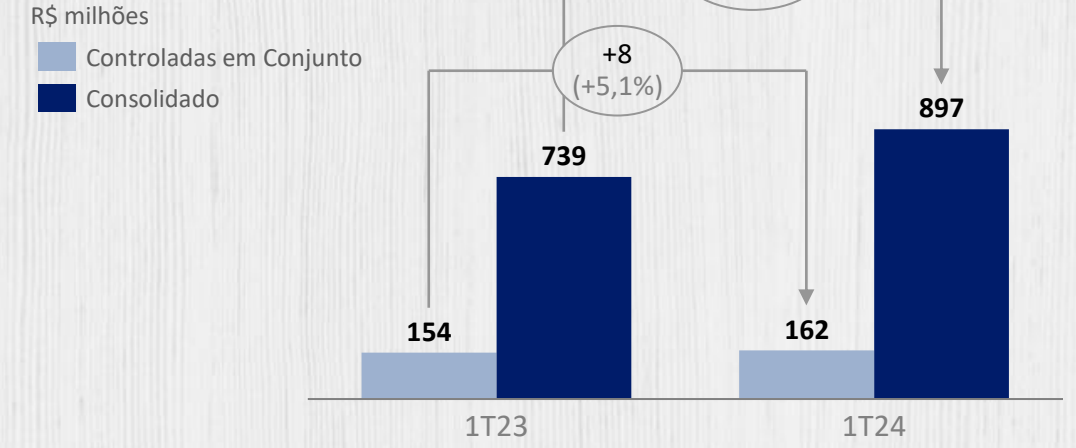
¹ Contabilidade Regulatória | ² Componente Financeiro | ³ Ponderado pela participação da ISA CTEEP

SOLIDEZ E CONFIABILIDADE PARA SUPORTAR O CRESCIMENTO

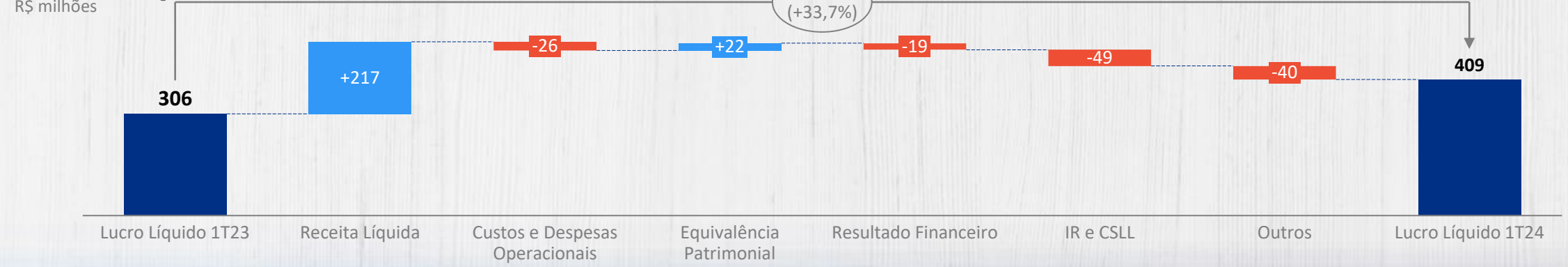
PMSO TOTAL



EBITDA



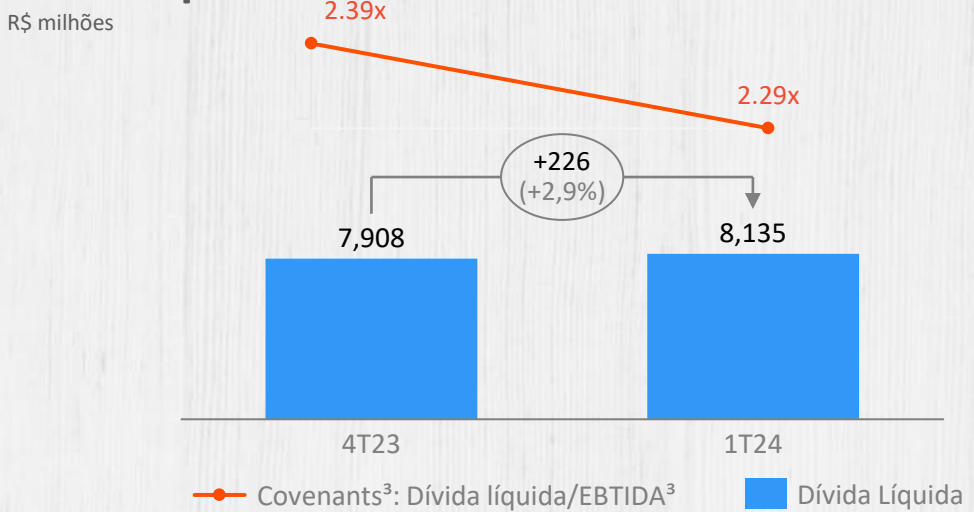
Lucro Líquido²



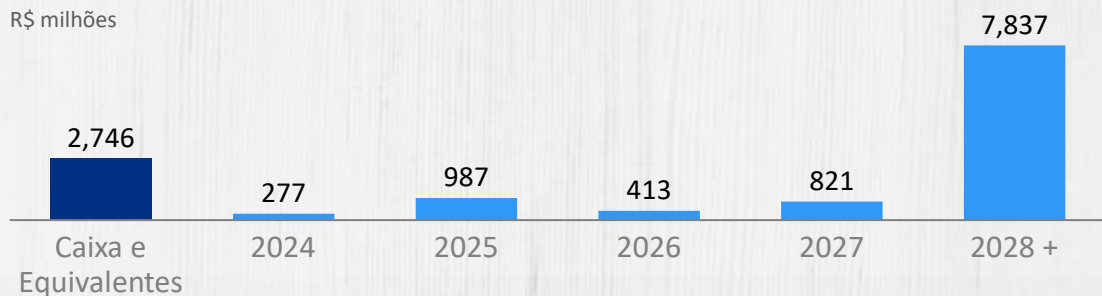
¹ Contabilidade Regulatória | ² Ajustado pela participação do acionista não controlador em fundos de investimentos exclusivos

ESTRATÉGIA DE CRESCIMENTO COM SOLIDEZ FINANCEIRA E ALAVANCAGEM CONTROLADA

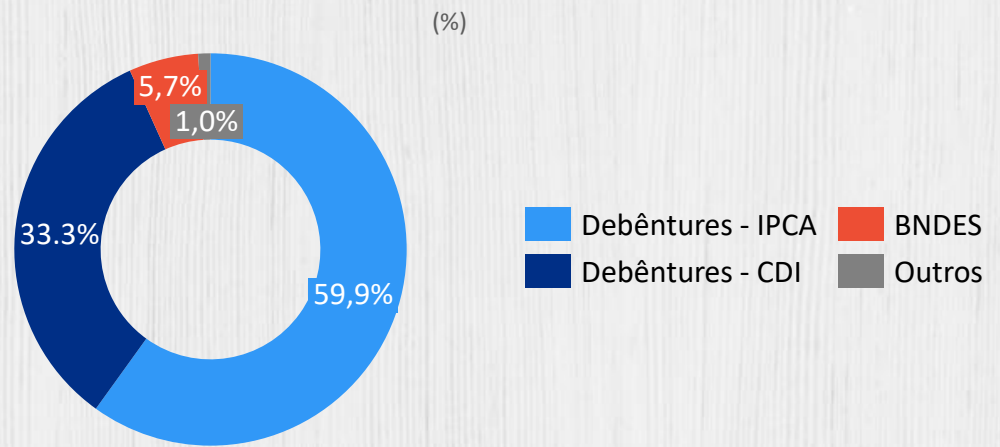
Dívida líquida^{1 2}



Amortização da dívida



Composição da dívida



Destaques

Investment Grade (Fitch)
AAA (br)

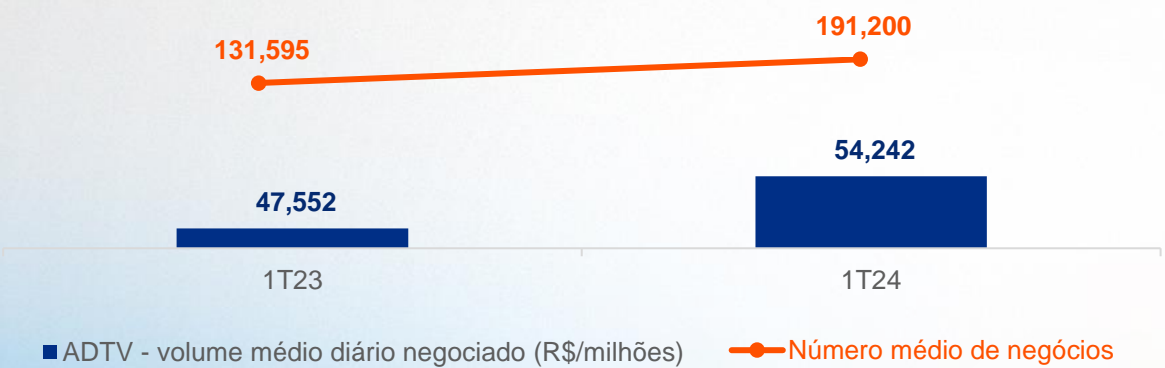
Prazo Médio
7,5 anos

Custo Médio⁴
10,51% a.a.


¹ ISA CTEEP e empresas controladas | ² Dívida Líquida desconsidera disponibilidades das empresas não consolidadas | ³ Cálculo de acordo com metodologia do financiamento via BNDES | ⁴ Considerando IPCA dos últimos 12 meses (3,93%)

REGRESSAMOS AO ÍNDICE IBOVESPA DEPOIS DE 10 ANOS

EVOLUÇÃO DE LÍQUIDEZ - TRPL4



ÍNDICE DE NEGOCIABILIDADE (IN)²



ÍNDICES B3

- IBRX100 B3
- IBOVESPA B3
- MLCX B3
- IBRA B3
- IEE B3
- UTIL B3
- ISE B3
- ICO2 B3
- IGCT B3
- IGC B3
- IBSD B3
- IDIV B3

¹ Average daily trading volume – Volume médio diário negociado | ²Ranking: posição relativa ao valor do IN em relação ao mercado, métrica utilizada para adentrar índices como IBRX100 e IBRX50 | IN: Quanto a negociação do ativo da empresa corresponde a negociação do mercado à vista como um todo

Ambiental, Social e Governança "ASG"

SEGURANÇA COMO PRINCIPAL VALOR

Valor inegociável: Execução de ações estruturadas e planejamento de evolução contínua para melhorar a performance da segurança nas operações

DESTAQUES ASG

Ampliação da ISO 14.001 em subestações

ISO 55.001 de Gestão de Ativos

Realização da AGOE e Reforma do Estatuto Social

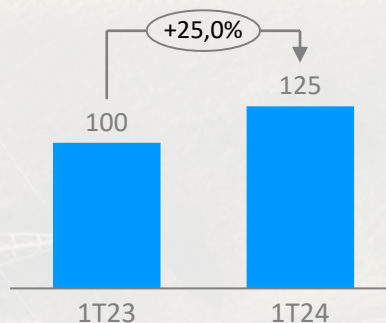
Reconstrução da ponte em Nova Roma do Sul

Mudanças Climáticas 

INDICADORES

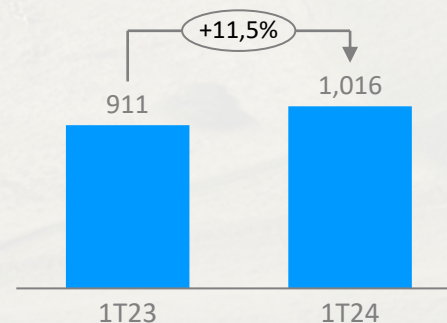
Perda de gás SF₆

(Kg)



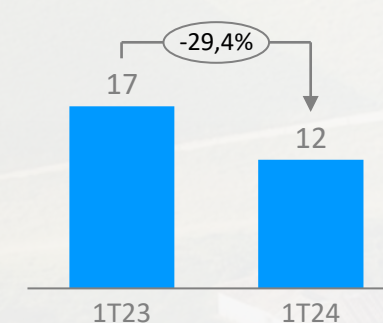
Consumo de Energia¹

(MWh)



Consumo de Água²

(Mil M³)



Dados de 2024 ainda não foram auditados

¹ Considera o consumo de energia proveniente exclusivamente da concessionária | ² Considera o consumo de água proveniente de distribuidora e poço tubular

ISA CTEEP

Inovação

Disciplina

Execução de CapEx

Valores

Rentabilidade

Valor sustentável

Crescimento

Oportunidades em projetos
(reforços e melhorias,
greenfield e *M&A*)

ASG

**Eficiência
operacional**

***Investment
Grade***

Fitch: AAA(bra)

**Forte
geração de caixa**

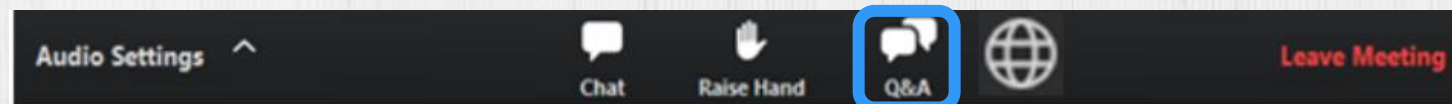
Dividendos

Prática de *payout* mínimo
de 75%¹

¹ Lucro líquido regulatório

CONECTAMOS GRANDE PARTE DA ENERGIA DO PAÍS
O QUE VOCÊ MENOS VÊ, É O QUE MAIS CUIDAMOS

Perguntas através do
botão Q&A



Relações com Investidores
ri@isacteep.com.br



isa

CTEEP

RELAÇÕES COM INVESTIDORES | TIME

ri@isacteep.com.br

[@isacteepbr](https://www.instagram.com/isacteepbr)

www.isacteep.com.br/ri



Conheça mais



MLCXB3 UTILB3 IGCTB3 IDIVB3 IEEB3 IGCB3 IBRAB3 ICO2B3 ISEB3 IBSD B3 IBRX100 B3 IBOVESPA B3